

Сигнализатор СТГ-1 (Новый)

МОНТАЖНЫЕ СХЕМЫ И ВНЕШНИЙ ВИД



Тел./Факс: **8-800-333-0496** (Звонок Бесплатный)

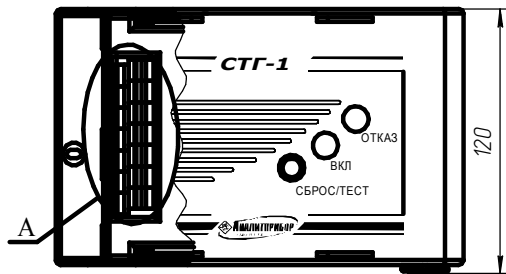
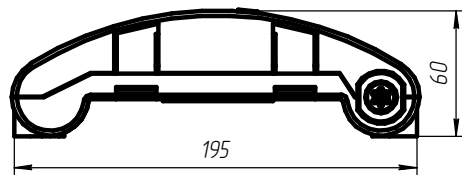
E-Mail: info@analitpribory.ru

WEB: www.analitpribory.ru

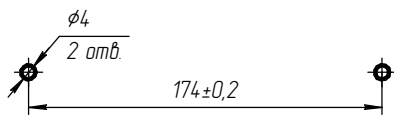
Адрес: 214020, г. Смоленск, ул. Шевченко, д. 86 (завод «Искра»)

Поставщик продукции: ООО «ИТЦ «ПромКомплектИнжиниринг»

БКС

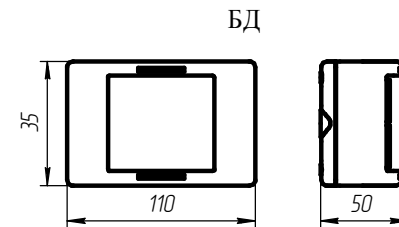
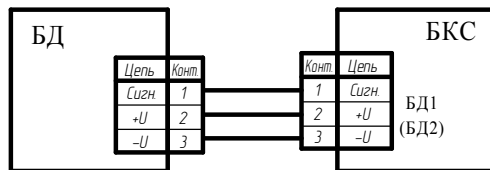


Разметка для крепления БКС

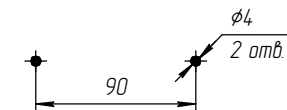


Приложение А
(обязательное)
Сигнализаторы оксида углерода и горючих газов СТГ-1. Монтажный чертеж

Схема соединения БКС и БД

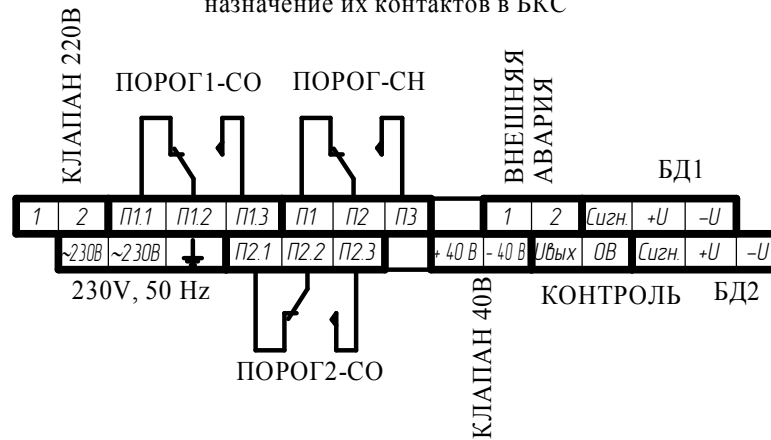


Разметка для крепления БД

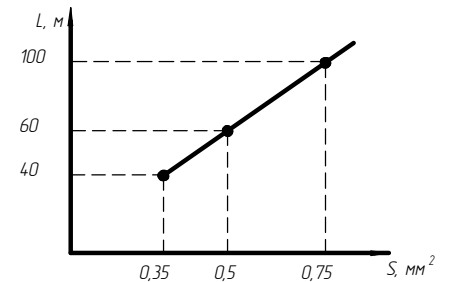


А

Обозначение групп клеммных колодок и назначение их контактов в БКС

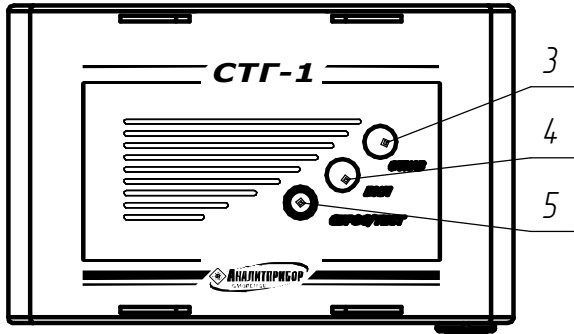
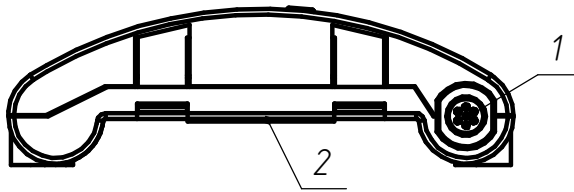


Ориентировочная зависимость максимально допустимой длины (L) кабелей между БКС и БД от площади сечения жилы монтажного шнура (S)



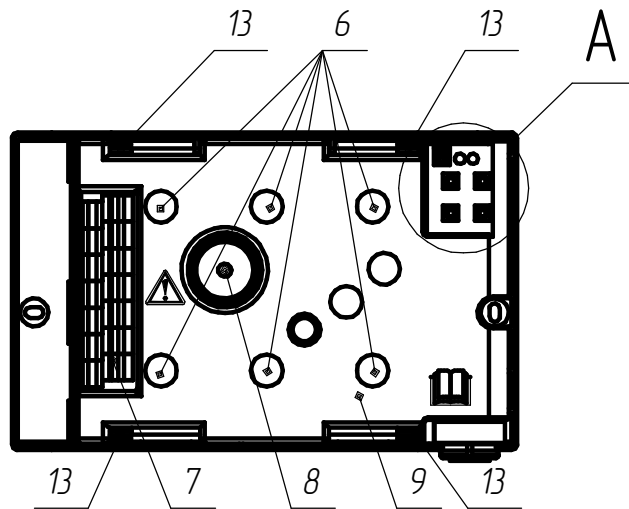
Рекомендуемые марки проводов:
ШВВП 3x0,5 (0,75) ГОСТ 7399-97, ПВС 3x0,5 (0,75) ГОСТ 7399-97,
ШВЛ 3x0,5 (0,75) ГОСТ 7399-97, ППВ 3x0,5 (0,75) ГОСТ 6323-79,
РПС 3x0,5 (0,75) ТУ 16-К18.001-89.

Контакты реле указаны в исходном положении

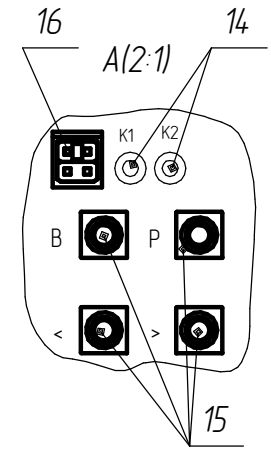


БКС

Вид спереди со снятой передней панелью

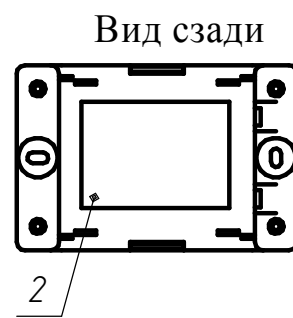
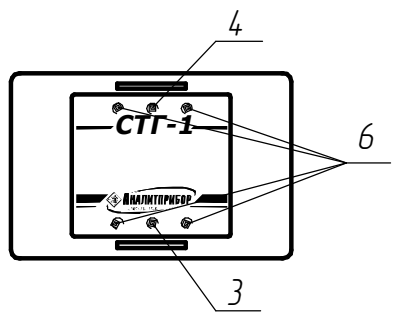


Обозначения кнопок даны условно

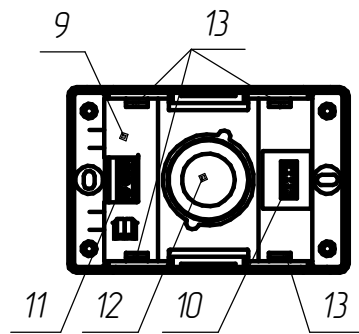


БД

Вид спереди со снятой передней панелью



Вид сзади



- 1 - ЭХД;
- 2 - табличка;
- 3 - индикатор "ОТКАЗ";
- 4 - индикатор "ВКЛ";
- 5 - кнопка "СБРОС/ТЕСТ";
- 6 - индикатор "ГАЗ";
- 7 - группы клеммных контактов;
- 8 - звуковой извещатель;
- 9 - защитная крышка;
- 10 - разъем "УПРАВЛ.";
- 11 - группы клеммных контактов;
- 12 - ТХД;
- 13 - защелка;
- 14 - индикаторы К1 и К2;
- 15 - кнопки "Р", "В", "<", ">";
- 16 - порт управления "В/О".

Рисунок 1.1 - Сигнализаторы оксида углерода и горючих газов СТГ-1. Внешний вид

Инд. № подл. Подп. и дата. Инв. № дубл. Инв. № дубл. Подп. и дата. Взам. инв. №